

## Durchreichen für den Außenbereich

### Modell 52A.01



#### Verwendung

Das Modell 52A.01 ist eine einbaufertige Schiebedurchreiche mit Gegensprechanlage. Sie wird vorrangig im überdachten Außenbereich von Apotheken und Fast-Food Restaurants als Drive-in Schalter eingesetzt.



#### Eigenschaften und Sicherheit

- Verschiebbare Durchreiche als fassadenbündiger Autoschalter mit großer Schublade, Frontblende und integrierter Gegensprechanlage Public 4 für bedienungsfreies Hören und Sprechen in beiden Richtungen.
- Das Schubfach enthält eine integrierte Münzmulde für ergonomisches Entnehmen von Wechselgeld.
- In der Durchreiche können Waren und Pakete bis zu einer Größe von 350 x 300 x 390 mm durchgegeben werden.
- Beim Ausfahren wird der Deckel automatisch nach oben bewegt. In eingefahrener Stellung ist der Deckel verriegelt und kann nur durch den Bediener auf Kassenseite gelöst werden, indem er den Bedienehebel drückt.
- Abdichtung gegen Staub und Zugluft durch Plexiglasdeckel auf der Bedienerseite.

#### Materialien und Einsatz

- Die Durchreiche besteht aus Stahlblech und Edelstahl.
- Die Blende ist aus 1 mm Edelstahl gefertigt, der Wagen der Schublade aus 3 mm starkem Stahlblech gefertigt.
- Alle Blechteile sind auf modernen Präzisions-Laserschneideanlagen in höchster Qualität gefertigt.
- Modell 52A.01 ist für den überdachten Außenbereich vorgesehen.
- Die Durchreiche ist wartungsfrei. Es gibt keine Schmierungs- oder Reinigungsintervalle.

## Durchreichen für den Außenbereich

### Abmessungen (alle Maße in mm)

Frontblende 980 x 530 x 28

### Durchreiche Korpus

Breite 550

Tiefe 534

Höhe 318

### Durchgabe Schublade

Breite 363

Tiefe 530

Höhe 300

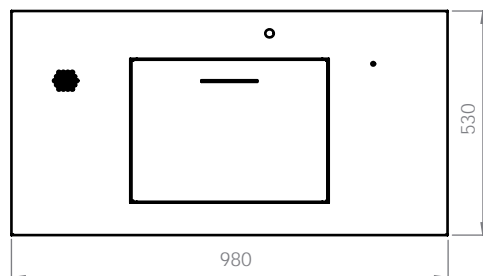
Ausfahrweg 400

### Gewicht

120 kg

### Sonstiges

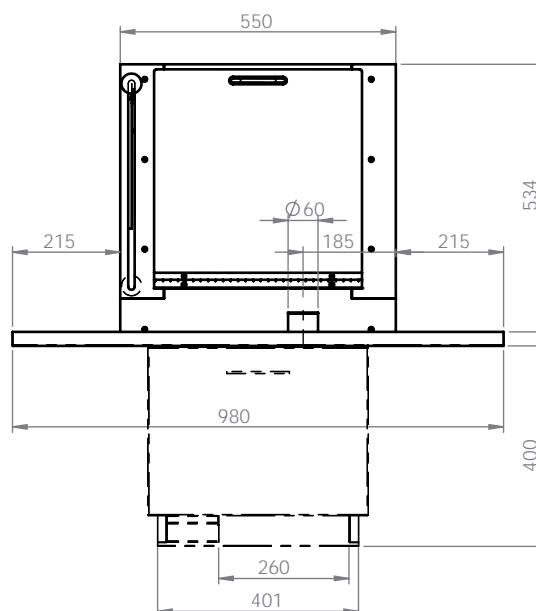
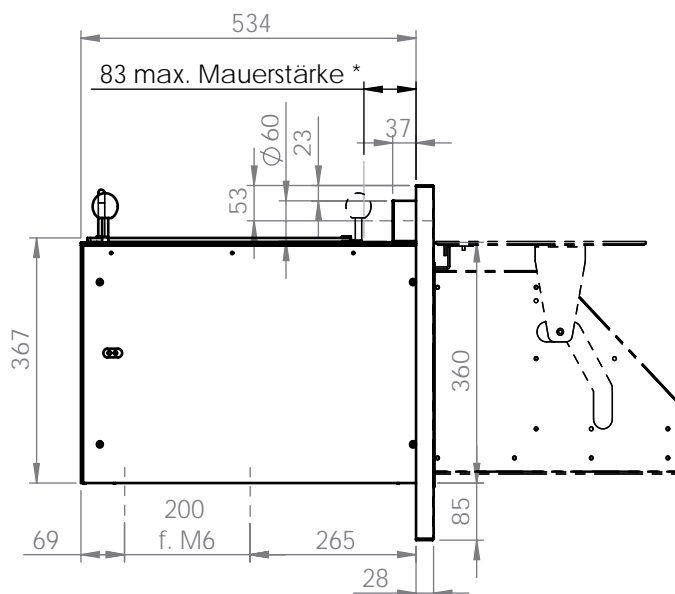
- Gerät auch mit PIN-Pad und/oder EC-Kartenlesegerät lieferbar.
- Regenschutzabdeckung lieferbar.
- Sondermaße Blende möglich.
- Als Modell 7052A auch als Fensterelement mit Glasscheibe lieferbar.
- Andersfarbige Beschichtungen in RAL-Tönen möglich.
- Gerät auch ohne Gegensprechanlage als Modell 52A lieferbar.



### Modell 52A.01

### Einbauhinweise und Maße

Die Durchreiche ist vorbereitet für den Einbau in einen vorhandenen Mauer-/Fassadenausschnitt. Sie wird in den Ausschnitt von außen eingesetzt und von innen, unten verschraubt. Die Zugänglichkeit sowie ein möglicher Ausbau bei eventuell anfallenden Reparaturen muss berücksichtigt werden.



### Walter Wurster GmbH

Heckenrosenstraße 38

D-70771 Leinfelden-Echterdingen

Telefon: +49 (0) 711 / 9 49 62-0

Telefax: +49 (0) 711 / 7 97 72 90

e-mail: info@wurster.com

internet: www.wurster.com